


# LES RÉSULTATS ÉLECTORAUX


Retrouvez les résultats électoraux des derniers scrutins.

## Sommaire

[2024](#)




[Élections législatives](#)




- [Élections européennes](#)


[2022](#)




• [Élections législatives](#)




- [Élections présidentielles](#)  
[2021](#)



• [Élections départementales](#)



- [Élections régionales](#)  
[2020](#)



• [Élections municipales](#)

**2024**

Élections législatives

**2e tour : 7 juillet 2024**

**Inscrits** : 16 645

**Votants** : 10 715 (64,37%)

**Blancs** : 430 (4,01%)

**Nuls** : 195 (1,82%)

**Exprimés** : 10 090 (94,17%)

Nicolas KOUKAS - 4 489 (44,49%)

Emmanuel TACHE DE LA PAGERIE - 5 601 (55,51%)

→ [Résultats par bureau de vote](#)

### 1er tour : 30 juin 2024

**Inscrits** : 16 633

**Votants** : 10 527 (63,29%)

**Blancs** : 171 (1,62%)

**Nuls** : 143 (1,36%)

**Exprimés** : 10 213 (97,02%)

#### Candidats :

Florent SEDDIK - 134 (1,31%)

Guy DUBOST - 113 (1,11%)

Nicolas KOUKAS - 3 347 (32,77%)

Samir BOUZIANI - 39 (0,38%)

Emmanuel TACHE DE LA PAGERIE - 4 994 (48,90%)

Alain BERNARDET - 500 (4,90%)

Marion BISCIONE - 1 086 (10,63%)

→ [Résultats par bureau de vote](#)

## Élections européennes

**Inscrits** : 16 683

**Votants** : 8 092 (48,50%)

**Blancs** : 100 (1,24%)

**Nuls** : 146 (1,80%)

**Exprimés** : 7 846 (96,96%)

#### Candidats :

Audric ALEXANDRE - 3 (0,04%)

Nathalie ARTHAUD - 34 (0,43%)

Jordan BARDELLA - 3 617 (46,10%)

François-Xavier BELLAMY - 259 (3,30%)

Marine CHOLLEY - 10 (0,13%)

Gaël COSTE-MEUNIER - 0 (0,00%)

Jean-Marc FORTANÉ - 0 (0,00%)

Raphaël GLUCKSMANN - 601 (7,66%)

Selma LABIB - 17 (0,22%)

Guillaume LACROIX - 8 (0,10%)

Pierre LARROUTUROU - 3 (0,04%)

Hélène THOUY - 128 (1,63%)

Jean LASSALLE - 96 (1,22%)

Florian PHILIPPOT - 98 (1,25%)

Pierre-Marie BONNEAU - 0 (0,00%)

Camille ADOUE - 0 (0,00%)



Valérie HAYER - 522 (6,65%)  
Manon AUBRY - 1 365 (17,40%)  
Léon DEFFONTAINES - 276 (3,52%)  
Marion MARÉCHAL - 438 (5,58%)  
Marie TOUSSAINT - 185 (2,36%)  
Caroline ZORN - 5 (0,06%)  
Yann WEHLING - 22 (0,28%)  
Jean Marc GOVERNATORI - 63 (0,80%)  
François ASSELINEAU - 83 (1,06%)  
Olivier TERRIEN - 0 (0,00%)  
Charles HOAREAU - 3 (0,04%)  
Laure PATAS D'ILLIERS - 2 (0,03%)  
Michel SIMONIN - 0 (0,00%)  
Léopold-Edouard DEHER-LESAINTE - 0 (0,00%)  
Francis LALANNE - 1 (0,01%)  
Philippe PONGE - 0 (0,00%)  
Georges RENARD-KUZMANOVIC - 0 (0,00%)  
Nagib AZERGUI - 0 (0,00%)  
Edouard HUSSON - 0 (0,00%)  
Hamada TRAORÉ - 0 (0,00%)  
Lorys ELMAYAN - 7 (0,09%)  
Patrice GRUDÉ - 0 (0,00%)

→ [Résultats par bureau de vote](#)

## 2022

### Élections législatives

#### 2e tour : 19 juin 2022

**Inscrits** : 16 801  
**Votants** : 7 089 (42,19%)  
**Blancs** : 303 (4,27%)  
**Nuls** : 157 (2,21%)  
**Exprimés** : 6 629 (93,51%)

#### Candidats :

M. TACHE DE LA PAGERIE EMMANUEL - 3 555 (53,63%)  
M. CAILLAULT CHRISTOPHE - 3 074 (46,37%)

→ [Résultats par bureau de vote](#)

#### 1er tour : 12 juin 2022

**Inscrits** : 16 795  
**Votants** : 6 936 (41,30%)  
**Blancs** : 125 (1,80%)  
**Nuls** : 76 (1,10%)  
**Exprimés** : 6 735 (97,10%)

#### Candidats :

M. TACHE DE LA PAGERIE EMMANUEL - 2 501 (37,13%)  
M. CESARI CEDRIC - 92 (1,37%)  
M. REMISE JEAN-GUILLAUME - 394 (5,85%)  
M. CAILLAULT CHRISTOPHE - 2 033 (30,19%)  
M. DUBOST GUY - 81 (1,20%)  
MME CAILLAUD MARIANA - 1 178 (17,49%)  
M. MELONI JEAN-BAPTISTE - 2 (0,03%)  
MME LAUPIES VALERIE - 200 (2,97%)  
MME PASQUINI SYLVIE - 59 (0,88%)  
M. SANCHEZ GREGORY - 195 (2,90%)

→ [Résultats par bureau de vote](#)

## Élections présidentielles

### 2 tour : 24 avril

**Inscrits : 16 743**

**Abstention : 5 233 (31,25%)**

**Votants : 11 510 (68,75%)**

**Blancs : 768 (6,67%)**

**Nuls : 314 (2,73%)**

**Exprimés : 10 428 (90,60%)**

#### Candidats :

Emmanuel Macron : 4 160 (39,89%)

Marine Le Pen : 6 268 (60,11%)

### 1er tour : 10 avril

**Inscrits : 16 725**

**Votants : 11 953 (71,47%)**

**Blancs : 150 (1,25%)**

**Nuls : 94 (0,79%)**

**Exprimés : 11 709 (97,96%)**

#### Candidats :

Nathalie Arthaud : 58 (0,50%)

Fabien Roussel : 343 (2,93%)

Emmanuel Macron : 1 673 (14,29%)

Jean Lassalle : 294 (2,51%)

Marine Le Pen : 3 997 (34,14%)

Éric Zemmour : 1 002 (8,56%)

Jean-Luc Mélenchon : 3 332 (28,46%)

Anne Hidalgo : 146 (1,25%)

Yannick Jadot : 252 (2,15%)

Valérie Pécresse : 254 (2,17%)

Philippe Poutou : 89 (0,76%)

Nicolas Dupont-Aignan : 269 (2,30%)

→ [Résultats par bureau de vote](#)

# 2021

## Élections départementales

### 2eme tour : 27 juin

**Inscrits** : 16534

**Votants** : 5470 (33,08%)

**Blancs et nuls** : 276 (5,05%)

**Exprimés** : 5194 (94,95%)

#### Candidats :

MME BOUET CHANTAL / M. TONUSSI ROMAIN : 2353 (45,30%)

MME AMSELEM MARTINE / M. VIDAL YVES : 2841 (54,70%)

→ [Consulter les résultats par bureau de vote](#)

### 1er tour : 20 juin

**Inscrits** : 16528

**Votants** : 4945

**Blancs et nuls** : 222

**Exprimés** : 4723

#### Candidats :

M. DUPUY PATRICK / MME SIMON SOPHIE : 68 (1,44%)

MME BOUET CHANTAL / M. TONUSSI ROMAIN : 1854 (39,25%)

M. MATTA ROBIN / MME MBUMBA MATUTA STEPHANIE : 318 (6,75%)

MME BONFILLON MARYLENE / M. YTIER DAVID : 362 (7,66%)

M. ACAR CLEMENT / MME HAENSLER HELENE : 513 (10,86%)

MME AMSELEM MARTINE / M. VIDAL YVES : 1608 (34,04%)

→ [Consulter les résultats par bureau de vote](#)

## Élections régionales

### 2eme tour : 27 juin

**Inscrits** : 16534

**Votants** : 5412 (32,73%)

**Blancs et nuls** : 445 (8,23%)

**Exprimés** : 4967 (91,78%)

#### Candidats :

MARIANI THIERRY : 2488 (50,09%)

MUSELIER RENAUD : 2479 (49,91%)

→ [Consulter les résultats par bureau de vote](#)

## 1er tour : 20 juin

**Inscrits** : 16528

**Votants** : 4928

**Blancs et nuls** : 252

**Exprimés** : 4676

### Candidats :

BONNET ISABELLE : 256 (5,48%)

FELIZIA JEAN-LAURENT : 815 (17,44%)

VINCENZI MIKAEL : 1 (0,02%)

GOVERNATORI JEAN-MARC : 252 (5,39%)

LAUPIES VALÉRIE : 125 (2,67%)

MARIANI THIERRY : 1921 (41,09%)

CHUISANO NOEL : 115 (2,46%)

GUERRERA HERVÉ : 137 (2,93%)

MUSELIER RENAUD : 1052 (22,51%)

→ [Consulter les résultats par bureau de vote](#)

## 2020

### Élections municipales

#### 1er tour : 15 mars

**Inscrits** : 16 490

**Votants** : 7 538 (45.71%)

**Blancs** : 67 (0.89%)

**Nuls** : 130 (1.72%)

**Exprimés** : 7 341 (42.52%)

### Candidats :

Frédéric Vigouroux - 4850 (66.07%)

Romain Tonussi - 1 411 (19.22%)

Gérard Geron - 832 (11.33%)

Ryad Boukoffa - 248 (3,38%)